



VITREO RETINA FOREVER

III EDIZIONE
12-13-14 GENNAIO 2017

ACQUAVIVA DELLE FONTI (BA)
OSPEDALE "F. MIULLI"

“Vitreo-retina forever” nasce dal desiderio di riunire un gruppo di oftalmologi esperti in chirurgia vitreo-retinica, al fine di aggiornare e confrontare le proprie esperienze cliniche.

La sede dell’Ospedale “F. Miulli” di Acquaviva delle Fonti è stata prescelta in quanto tale presidio, negli ultimi anni, ha incentrato buona parte della sua attività chirurgica oftalmologica, su tale tipo di chirurgia, diventando uno dei poli più importanti di riferimento per la Puglia e l’Italia meridionale.

Per questo motivo il convegno si articolerà in maniera da unire gli aspetti teorici e pratici da affrontare nella gestione clinica quotidiana di pazienti con patologie vitreo-retiniche; verranno pertanto esaminati gli aspetti fisiopatologici e clinici di tutte le principali patologie retiniche, con particolare riferimento alle patologie dell’interfaccia vitreo-retinica; verrà esposta, per le varie tipologie di argomenti, una review dei più recenti dati pubblicati nella Letteratura internazionale; verranno inoltre eseguiti interventi chirurgici in diretta in modo da poter discutere e analizzare, insieme ai panelisti, le fasi chirurgiche più salienti.

Scopo del convegno è quello di discutere, arricchire e confrontare le proprie esperienze chirurgiche nella gestione pre, intra e post-operatoria di patologie inerenti la branca vitreo-retinica.

PRESIDENTI DEL CONGRESSO



Giovanni Alessio

BARI



Nicola Delle Noci

FOGGIA



Tommaso Micelli Ferrari

ACQUAVIVA DELLE FONTI



Carlo Sborgia

BARI

SEGRETERIA SCIENTIFICA

Massimo Lorusso
Luisa Micelli Ferrari
Tommaso Micelli Ferrari
Eleni Nikolopoulou

FACULTY



Antonio Acquaviva

BARI



Giuseppe Addabbo

TARANTO



Paolo Arpa

MONZA



Teresio Avitabile

CATANIA



Francesco Bandello

MILANO



Giorgio Beltrame

MILANO



Francesco Boscia

SASSARI



Neil Bressler

BALTIMORA



Susan Bressler

BALTIMORA



Luca Cappuccini

RIMINI




Paolo Carpineto

CHIETI



Paolo Chelazzi

MILANO




Marzio Chizzolini

PADOVA




Saba Ciani

BARI



Marco Codenotti

MILANO



Francesco Colasuonno

BARI



Michele Coppola

MILANO



Vito De Molfetta

MILANO



Marc De Smet

LOSANNA



Vincenzo De Vitto

FIRENZE



Roberto Dell'Omo

CAMPOBASSO



Michele Della Corte

NAPOLI



Raffaello Di Lauro

NAPOLI



Giuseppe Durante

FASANO



Ugo Introini

MILANO



John W. Kitchens

LEXINGTON



Philippe Koch

BRUXELLES



Paolo Fantaguzzi

FORLÌ



Giuseppe Fasolino

ROMA



Romolo Fedeli

TRICASE




Antonio Laborante

ALTAMURA



Domenico Lacerenza

VENOSA



Pietro Leoci

BARI



Mauro Fioretto

ALESSANDRIA



Matteo Forlini

MODENA



Michele Fortunato

ROMA



Guido Lesnoni

ROMA



Massimo Lorusso

ACQUAVIVA DELLE FONTI



Bruno Lumbroso

ROMA



Aldo Gelso

NAPOLI



Alfonso Giovannini

ANCONA



Cristiana Iaculli

FOGGIA



Carlo Macinagrossa

BARI



Cesare Mariotti

ANCONA



Leonardo Mastropasqua

CHIETI



Beniamino Mastursi

NAPOLI



Luisa Micelli Ferrari

ACQUAVIVA DELLE FONTI



Antonio Mocellin

LECCE



Giacomo Panozzo

VERONA



Fabio Patelli

MILANO



Marco Pellegrini

MILANO



Vito Montaruli

RUVO DI PUGLIA



Mario Motta

CASTELLAMMARE DI STABIA



Piergiorgio Neri

ANCONA



Valerio Piccirillo

CASORIA



Luisa Pierro

MILANO



Vito Primavera

FOGGIA



Athanasius Nikolakopoulos

SALONNICO



Eleni Nikolopoulou

GIOIA DEL COLLE



Giuseppe Nitti

ACQUAVIVA DELLE FONTI



Giuseppe Princigalli

CERIGNOLA



Pasquale Puzo

BARI



Giuseppe Querques

MILANO



Sengul Ozdek

ANKARA



Elena Pacella

ROMA



Claudio Panico

TORINO



Emilio Rapizzi

VENEZIA



Roberto Ratiglia

MILANO



Nicola Recchimurzo

BARI



Santi Recupero

ROMA



Alfredo Reibaldi

CATANIA



Michele Reibaldi

CATANIA



Riccardo Sciacca

CATANIA



Vincenzo Scoria

CATANZARO



Andrea Scupola

ROMA



Gisbert Richard

AMBURGO



Mario Romano

NAPOLI



Enrica Ruggeri

ACQUAVIVA DELLE FONTI



Rufino Silva

COIMBRA



Paolo Tassinari

FERRARA



Lisa Toto

CHIETI



Maria Cristina Savastano

FROSINONE



Sandro Saviano

TRIESTE



Giovanni Sbordone

PERUGIA



Isabella Turco

FOGGIA



Angela Turtoro

ROMA



Maurizio Uva

CATANIA



Alessandra Sborgia

BARI



Giancarlo Sborgia

BARI



Luigi Sborgia

BARI



Gaetano Vecchione

NAPOLI



Stela Vujosevic

PADOVA



Stefano Zenoni

MILANO

PROGRAMMA

GIOVEDÌ
12 GENNAIO

Presidente: G. Alessio

Moderatori: A. Laborante, C. Macinagrossa, G. Princigalli, M. Uva

13.00 Chirurgia in diretta: dal segmento anteriore alla retina

G. Alessio

G. Beltrame

L. Cappuccini

P. Fantaguzzi

M. Fioretto

A. Gelso

M. Lorusso

C. Mariotti

L. Micelli Ferrari

A. Sborgia

V. Scorcia

S. Zenoni

Coordinatori in sala: V. Primavera, L. Sborgia

I SESSIONE "Case Report – Discussione di alcuni casi clinici con disamina della letteratura sull'argomento"

15.00 Caso clinico 1

P. Chelazzi - Disamina **G. Nitti**

15.10 Caso clinico 2

R. Dell' Omo - Disamina **G. Nitti**

15.20 Caso clinico 3

V. Piccirillo - Disamina **P. Puzo**

15.30 Caso clinico 4

P. Tassinari - Disamina **P. Puzo**

15.40 Caso clinico 5

M. Forlini - Disamina **S. Ciani**

15.50 Caso clinico 6

A. Scupola - Disamina **S. Ciani**

16.00 Caso clinico 7

G. Sborgia - Disamina **E. Ruggeri**

Presidente: F. Boscia

Moderatori: A. Acquaviva, M. Codenotti, N. Recchimurzo

II SESSIONE "Update tecniche e tecnologie in chirurgia vitreo-retinica"

16.15 Up to date sui tamponati intraoculari: tensione interfacciale

M. Romano

16.30 L'uso sistematico del sistema 3D

M. Coppola

16.45 Air vitrectomy

M. Reibaldi

17.00 Floaters vitreali – What's new

J. W. Kitchens

III SESSIONE "We chat with"

17.15 **J. W. Kitchens** interviewed by **M. Lorusso, E. Rapizzi**

18.15 Chiusura dei lavori

VENERDÌ 13 GENNAIO

08.30 Saluto delle Autorità

Presidente: C. Sborgia

Moderatori: A. Acquaviva, F. Addabbo, G. Durante, V. Montaruli

09.00 Chirurgia in diretta: 3 sale operatorie in contemporanea



I SESSIONE "Lettura Magistrale"

10.00 Assesment of foveal avascular zone in diabetic retinopathy by optical coherence tomography angiography and correlation analysis with peripheral ischemic index

F. Bandello

10.20 Update on management of Diabetic Macular Edema

N. Bressler

10.40 Update on management of proliferative diabetic retinopathy in the anti-VEGF era

S. Bressler

11.00 Chirurgia in diretta: 3 sale operatorie in contemporanea



II SESSIONE "Lettura Magistrale"

12.00 Utilizzo dell'OCT intraoperatorio nella chirurgia vitreo-retinica

L. Mastropasqua

12.20 Incidenza e fattori di rischio del glaucoma dopo vitrectomia

T. Avitabile

III SESSIONE "We chat with"

12.40 **N. Bressler, S. Bressler** interviewed by **M. Lorusso, M. Della Corte**

13.00 Pausa

Presidente: R. Di Lauro, A. Reibaldi

Moderatori: D. Lacerenza, A. Mocellin, E. Pacella, G. Vecchione

IV SESSIONE "Novità in diagnostica Angio OCT"

14.00 Evoluzione Angio OCT dei neovasi trattati

B. Lumbroso

14.20 OCTAS in rap and pcv

R. Silva

14.40 Corioretinopatia sierosa centrale acuta e cronica in Angio OCT

M. C. Savastano

14.50 Distacco dell'epitelio pigmentato retinico vascolarizzato e Angio OCT

U. Introini

15.00 Optical coherence tomography angiography features of angiod streaks

G. Querques

15.10 OCT angiography e oncologia oculare: updates provenienti dalle nuove tecnologie

M. Pellegrini

15.20 OCT angiography nelle occlusioni venose retiniche

L. Toto

15.30 Nonresponder after anti VEGF therapy: what to do?

G. Richard

16.00 Evoluzione del regime di trattamento proattivo nella WET AMD

G. Fasolino

16.10 Myopic Traction Maculopathy: progressione nel tempo o stabilità?

G. Panozzo

16.20 Imaging Biomarkers dell'infiammazione retinica nell'edema maculare diabetico

S. Vujosevic

16.30 Edema Maculare Diabetico. Criteri per un trattamento personalizzato

S. Saviano

16.40 Appropriatazza e sostenibilità: concetti chiave nella gestione dell'edema maculare diabetico

F. Colasuonno, P. Leoci

16.50 Corioretinopatia sierosa centrale: l'OCTA nel percorso diagnostico e terapeutico della malattia

A. Giovannini

17.00 Il ruolo dell'OCT Angiografia nelle patologie maculari: comparazione con FAG e ICGA

E. Nikolopoulou

17.10 Angio OCT nei fori maculari: studio comparativo dell'occhio controlaterale. Risultati preliminari

L. Piero

17.20 Angio OCT pediatrico

M. Fortunato, A. Turtoro

V SESSIONE "We chat with"

17.30 **G. Richard, R. Silva** interviewed by **C. Iaculli, G. Sborgia**

18.00 Chiusura dei lavori

SABATO 14 GENNAIO

Presidenti: V. De Molfetta, R. Ratiglia

Moderatori: M. Fortunato, M. Motta, S. Recupero, R. Sciacca

I SESSIONE

- 08.30 The masquerade ball "lettura sulla diagnosi differenziale sui linfomi vitreo-retinici"
P. Neri
- 08.45 Impianti retinici "Primi risultati. Nostra esperienza"
P. Chizzolini
F. Patelli
- 09.15 Robotics - First clinical experience
M. De Smet

II SESSIONE "Retina Chirurgica - Parte II"

- 09.30 Ruolo vitreolisi enzimatica nel trattamento del foro maculare
C. Iaculli
- 09.40 Chirurgia del foro maculare: inverter flap sempre?
N. Delle Noci, I. Turco
- 09.55 The importance of Gaz injection in the management of idiopathic epiretinal membrane peeling or how to reduce our surgical trauma
P. Koch
- 10.10 Epiretinal membrane in the era of en face oct and 3d digital surgery
A. Nikolakopoulos
- 10.25 Indicazioni e timing chirurgico nel trattamento pucker maculare
R. Fedeli
- 10.35 Up to date 27 gauge
F. Boscia
- 10.45 Tips and tricks for paediatric vitreoretinal surgery
S. Ozdeck

III SESSIONE "Distacco di retina"

Moderatori: P. Arpa, P. Carpineto, V. De Vitto, G. Lesnoni

- 11.00 La vitrectomia nel distacco di retina regmatogeno: quando e come
G. Sbordone
- 11.10 Indicazioni e limiti della chirurgia ab externo
B. Mastursi
- 11.20 Distacco di retina con rotture giganti
N. Recchimurzo
- 11.30 Dosaggio dei fattori di apoptosi e traduzione del segnale cellulare nel liquido sottoretinico di pazienti sottoposti a chirurgia episclerale per distacco di retina
P. Carpineto
- 11.40 Vitrectomia 27 gauge in casi complessi
C. Panico
- 11.50 Discussione
- 12.30 Verifica di apprendimento con questionario ECM e chiusura dei lavori

INFORMAZIONI

L'evento è accreditato presso il Ministero della Salute per n. 150 partecipanti tra medici specialisti in oftalmologia, ortottisti e infermieri.
I crediti ECM assegnati all'evento sono n. 14.

QUOTE DI ISCRIZIONE

La partecipazione all'evento prevede una quota d'iscrizione pari a:

- 80 euro + IVA per ortottisti e infermieri;
- 200 euro + IVA per medici specialisti in oftalmologia che si iscriveranno entro il 30 novembre 2016;
- 300 euro + IVA per medici specialisti in oftalmologia che si iscriveranno dopo il 30 novembre 2016.

La quota d'iscrizione comprende: partecipazione ai lavori scientifici, kit congressuale, attestato di partecipazione, servizi di ristorazione previsti.
È possibile iscriversi entro il 10 gennaio 2017.

MODALITÀ DI PAGAMENTO E ISCRIZIONE

Per l'iscrizione si prega voler compilare l'apposito form presente sul sito www.vitreoretinaforever.com (sezione "Iscriviti") secondo le modalità ed entro i termini indicati.

Per completare l'iscrizione è necessario allegare l'attestazione di pagamento da effettuare tramite bonifico bancario intestato a:

ITALIANA CONGRESSI E FORMAZIONE SRL
IBAN: IT03Y0101041440100000001854

La richiesta di fatturazione dovrà essere effettuata al momento della registrazione in sede congressuale compilando l'apposito spazio riservato.

SEGRETERIA ORGANIZZATIVA E PROVIDER



SEDE DI BARI

Via Francesco Saverio Abbrescia, 102
T: 0809904054 | C: 3392822937 | F: 0809904099
M: sharicasalino@italianacongressi.it

SEDE DI ROMA

C: 3471877796 | M: direzione@italianacongressi.it
W: italianacongressi.it

PATROCINIO RICHIESTO



SOI
Società Oftalmologica Italiana
Associazione Medici Oculisti Italiani
ENTE MORALE
dal 1869 a difesa della vista

Grazie

